

КАТАЛОГ  
ПРОДУКЦИИ 2013







- ведущий российский производитель металлической мебели и стеллажных систем.
- образован в 2000 г.
- это собственное производство, сеть собственных региональных офисов продаж с полной складской и сервисной инфраструктурой в крупнейших городах Российской Федерации,
- сплочённая команда профессионалов своего дела.

Металл – Завод выпускает легкоборные металлические изделия:

- шкафы для одежды (включая шкафы модульного типа);
- шкафы для хранения ручной клади (включая шкафы модульного типа);
- архивно-хозяйственные шкафы;
- шкафы-купе;
- универсальные стеллажные системы с грузоподъёмностью от 70 до 300 кг на полку;
- мобильные универсальные стеллажные системы.

В 2009г. закончен первый и самый важный этап технического перевооружения производства. В основу технического развития Металл-Завода заложена концепция полной роботизации производства. Все элементы металлической мебели выпускаются на высокотехнологичных и производительных роботизированных линиях самых лучших европейских брендов. Покраска изделий полимерно-порошковой краской осуществляется на специализированной линии непрерывного действия после многоступенчатой специальной автоматизированной подготовки всех элементов мебели к покраске. Металл-Завод использует исключительно краски лучших европейских производителей.

Все изделия Металл-Завода перед запуском в серийное производство проходят стадии серьёзных расчётов и многоступенчатых испытаний. Поэтому, имея дело с продукцией Металл-Завода, можно быть абсолютно уверенным в её полной безопасности и надёжности. Помимо стандартной продукции Металл-Завод производит изделия, исходя из индивидуальных требований своих корпоративных партнёров.



Торговая политика Metall-Завода ориентирована на гармоничную консолидацию всех возможностей своих торговых партнёров в секторе B2B, с одной стороны, а с другой стороны, - на своевременное обеспечение сегмента конечного потребления (B2C) высококачественной и надёжной продукцией и необходимым сервисом на прозрачных условиях.



Metall-Завод – это:

- подтверждённая репутация серьёзного партнёра, который выше всего ценит надёжность, предсказуемость, постоянство и прозрачность партнёрских отношений;
- реальная гармоничная возможность стать успешным в бизнесе;
- эффективные бизнес-решения для партнёров.

И наконец, Metall-Завод – это уникальная философия гармоничного развития бизнеса, в основе которой лежат наряду с экономическими и глубоко нравственные принципы, которые не разобщают, а консолидируют партнёров, превращая их из конкурентов в союзников. А наша мебель и предлагаемый общий бизнес – всё это **НАДЁЖНО, ПРАКТИЧНО, СТАБИЛЬНО.**

**ЖЕЛЕЗНО, одним словом!**

Что может быть лучше?!

Итак, Вы с нами?



## Шкафы архивные с распашными дверями

# ШХА

Для хранения носителей информации, хозяйственных предметов офисной, торговой и бытовой техники в учреждениях и на производстве



замок ригельный с ручкой



использование резьбовых заклёпок и винтов



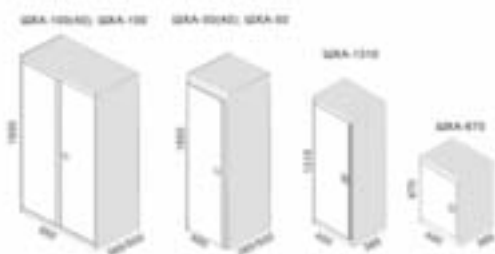
шаг регулировки полки - 50мм



пластмассовая втулка ригельной системы



светло-серый RAL 7035



модель	ВхШхГ	кол-во полок в комплекте	MAX вместимость папок Шх55 мм
ШХА-50(40)	1850x490x385	4 полки	5 рядов x 9 папок = 45 папок
ШХА-50	1850x490x500	4 полки	5 рядов x 9 папок = 45 папок
ШХА-100(40)	1850x980x385	8 полок	10 рядов x 9 папок = 90 папок
ШХА-100	1850x980x500	8 полок	10 рядов x 9 папок = 90 папок
ШХА-1310	1310x490x385	2 полки	3 ряда x 9 папок = 27 папок
ШХА-670	670x490x385	1 полка	1 ряд x 9 папок = 9 папок

- Шкаф ШХА-100 односекционный с двумя распашными дверями, каждая из которых снабжена ригельным замком. ШХА-50 состоит из одной секции и одной двери с ригельным замком.
- Шаг перестановки полки 50 мм
- Распределённая допустимая нагрузка на полку до 60 кг
- Шкафы сборно-разборные, собираются при помощи винтов или резьбовых заклёпок
- Поставляются в разобранном или собранном виде



## Шкафы архивные с распашными дверями

# ШХА

Для хранения носителей информации, хозяйственных предметов офисной, торговой и бытовой техники в учреждениях и на производстве



ригельный замок с ручкой



использование резьбовых заклёпок и винтов



шаг регулировки полки - 50мм



пластмассовая втулка ригельной системы



светло-серый RAL 7035



ШХА-850; ШХА-850(40)  
ШХА-900; ШХА-900(40)



ШХА/2-850; ШХА/2-850(40)  
ШХА/2-900; ШХА/2-900(40)

модель	ВхШхГ	кол-во полок в комплекте	МАХ вместимость папок Шх55 мм
ШХА-850(40)	1850x850x385	3 полки	5 рядов x 15 папок = 75 папок
ШХА-850	1850x850x500	3 полки	5 рядов x 15 папок = 75 папок
ШХА/2-850(40)	920x850x385	1 полка	2 ряда x 15 папок = 30 папок
ШХА/2-850	920x850x500	1 полка	2 ряда x 15 папок = 30 папок
ШХА-900(40)	1850x910x385	4 полки	5 рядов x 16 папок = 80 папок
ШХА-900	1850x910x500	4 полки	5 рядов x 16 папок - 80 папок
ШХА/2-900(40)	920x910x385	1 полка	2 ряда x 16 папок = 32 папки
ШХА/2-900	920x910x500	1 полка	2 ряда x 16 папок = 32 папки

- Шкафы ШХА-850, ШХА-900, ШХА/2-850, ШХА/2-900 односекционные с двумя распашными дверями, с одним ригельным замком, запираение в трёх точках
- Шаг перестановки полки 50 мм
- Распределённая допустимая нагрузка на полку до 60 кг
- Шкафы сборно-разборные, собираются при помощи винтов
- Поставляется в разобранном или собранном виде

## Шкафы архивные с распашными дверями ALR

Оптимальны для использования в большинстве организаций, компаний, учреждений и предприятий, которые работают с большими объёмами документации



ригельный замок с ручкой



пластмассовая дверная петля



пластмассовая втулка ригельной системы

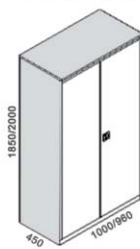


все отгибы травмобезопасны

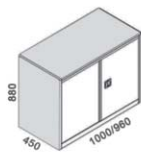


светло-серый  
RAL 7035

ALR 2010; ALR 1896



ALR 8896; ALR 8810



модель	ВхШхГ	кол-во полок в комплекте	MAX вместимость папок Шх55 мм
ALR-2010	2000x1000x450	3 полки	5 рядов x 18 папок = 90 папок
ALR-1896	1850x960x450	3 полки	5 рядов x 18 папок = 90 папок
ALR-8810	880x1000x450	1 полка	2 ряда x 18 папок = 36 папок
ALR-8896	880x960x450	1 полка	2 ряда x 18 папок = 36 папок

- Шкафы-купе ALR односекционные (две двери) комплектуются в зависимости от модели: одна или три полки, один замок, ригельная система запираения
- Шаг перестановки полки 50 мм
- Распределённая допустимая нагрузка на полку в зависимости от модели от 70 кг до 125 кг
- Шкафы сборно-разборные, собираются при помощи винтов и саморезов
- Поставляются в разобранном или собранном виде

## Шкафы архивные с раздвижными дверями - купе AL

Оптимальны для использования в большинстве организаций, компаний, учреждений и предприятий, которые работают с большим объёмом документов. Эффективны в условиях дефицита площадей



ролики с нейлоновым покрытием, обеспечивают бесшумное скольжение дверей



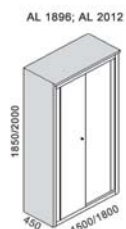
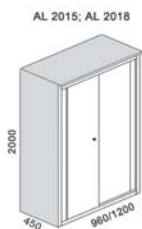
замок-кнопка



все отгибы травмобезопасны



светло-серый  
RAL 7035



модель	ВхШхГ	кол-во полок в комплекте	MAX вместимость папок Шх55 мм
AL1896	1850x960x450	3 полки	4 ряда x 17 папок = 68 папок
AL2012	2000x1200x450	4 полки	5 рядов x 21 папок = 105 папок
AL2015	2000x1500x450	4 полки	5 рядов x 27 папок = 135 папок
AL2018	2000x1800x450	4 полки	5 рядов x 32 папок = 160 папок


- Шкафы-купе AL односекционные (две двери-купе) комплектуются в зависимости от модели: три или четыре полки, один замок
- Шаг перестановки полки 50 мм
- Распределённая допустимая нагрузка на полку в зависимости от модели от 70 кг до 125 кг
- Шкафы сборно-разборные, собираются при помощи саморезов
- Поставляются в разобранном или собранном виде

## Шкафы архивные с раздвижными дверями - купе **ALS**

Используется как антресоли для шкафов-купе AL, офисные шкафы-подставки под оргтехнику, шкафы-прилавки компактных торговых точек.  
Эффективны в условиях дефицита площадей



ролики с нейлоновым покрытием, обеспечивают бесшумное скольжение дверей



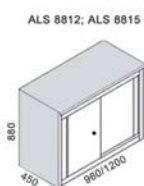
замок кнопки



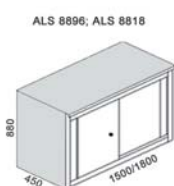
все отгибы травмобезопасны



светло-серый  
RAL 7035



ALS 8812; ALS 8815



ALS 8896; ALS 8818

модель	ВхШхГ	кол-во полок в комплекте	MAX вместимость папок Шх55 мм
ALS8896	880x960x450	1 полка	2 ряда x 17 папок = 34 папки
ALS8812	880x1200x450	1 полка	2 ряда x 21 папку = 42 папки
ALS8815	880x1500x450	1 полка	2 ряда x 27 папок = 54 папки
ALS8818	880x1800x450	1 полка	2 ряда x 32 папки = 64 папки

- Шкафы-купе ALS односекционные ( две двери-купе) комплектуется: одна полка, один замок.
- Шаг перестановки полки 50 мм
- Распределённая допустимая нагрузка на полку в зависимости от модели от 70 кг до 125 кг
- Шкафы сборно-разборные, собираются при помощи саморезов
- Поставляется в разобранном или собранном виде



## Шкафы для одежды эконом-класса ШРЭК

Предназначены для компактного оборудования социальных зон. Подходят для установки в помещениях с повышенной влажностью



вентиляция и держатель для личной карточки



дополнительная вентиляция



две перекладины для плечиков и крючки



замок повышенной секретности



все отгибы травмобезопасны

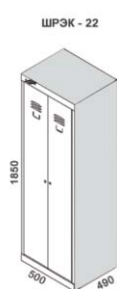


петля под навесной замок

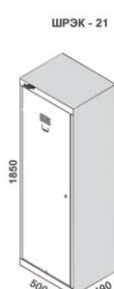


светло-серый  
RAL 7035

синий  
RAL 5015



ШРЭК - 22



ШРЭК - 21

модель	ВхШхГ	описание
ШРЭК-21-500	1850x500x490	одна секция (два отделения), одна полка для головных уборов, один замок, две перекладины, четыре крючка.
ШРЭК-22-500	1850x500x490	две секции, две полки для головных уборов, два замка, две перекладины, четыре крючка.

- Шкаф ШРЭК комплектуется в зависимости от модели: одна или две полки, четыре крючка, две перекладины, один или два замка повышенной секретности
- Цельносварная лицевая панель, обеспечивающая абсолютную жёсткость всей конструкции
- Шкафы сборно-разборные, собираются при помощи заклёпок и заклёпочника
- Поставляется в разобранном или собранном виде
- Дополнительные опции: петля под навесной замок, полка под обувь, ригельный замок

## Шкафы сварной конструкции для одежды

# ШР

Предназначены для хранения одежды, личных вещей в помещениях закрытого типа



замок повышенной секретности



вентиляция и держатель под личную карточку



две перекладины для плечиков и крючки

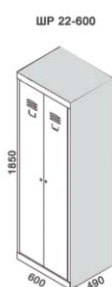


петля под навесной замок



светло-серый  
RAL 7035

синий  
RAL 5015



модель	ВхШхГ	описание
ШР 22-600	1850x600x490	две секции, две полки для головных уборов, два замка, две перекладины, четыре крючка.
ШР 22-800	1850x800x490	две секции, две полки для головных уборов, два замка, две перекладины, четыре крючка.

- Сварной корпус
- Поставляется в собранном виде
- Дополнительные опции: полка под обувь, ригельный замок, петля под навесной замок

## Шкафы для одежды ШРК - 22

Применяются для обустройства социальных зон производственных предприятий, офисов, спортивных клубов, медицинских, военных, образовательных учреждений



вентиляция и держатель под личную карточку



дополнительная вентиляция



две перекладины для плечиков и крючки



замок повышенной секретности



все отгибы травмобезопасны

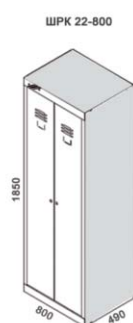
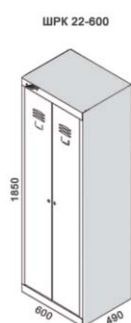


петля под навесной замок



светло-серый  
RAL 7035

синий  
RAL 5015



модель	ВхШхГ	описание
ШРК 22-600	1850x600x490	две секции, две ячейки, два замка, две полки, две перекладины, четыре крючков
ШРК 22-800	1850x800x490	две секции, две ячейки, два замка, две полки, две перекладины, четыре крючков

- Шкаф ШРК-22 двухсекционный комплектуется: две полки, четыре крючка, две перекладины, два замка повышенной секретности
- Цельносварная лицевая панель, обеспечивающая абсолютную жёсткость всей конструкции
- Шкаф сборно-разборный, собирается при помощи металлических заклёпок
- Поставляется в собранном или разобранном виде
- Дополнительные опции: петля под навесной замок, полка под обувь, ригельный замок



## Шкафы для одежды ШПК - 24

Применяются для обустройства социальных зон производственных предприятий, офисов, спортивных клубов, медицинских, военных, образовательных учреждений



вентиляция и держатель под личную карточку



дополнительная вентиляция



две перекладины для плечиков и крючки



замок повышенной секретности



отгибы травмобезопасны

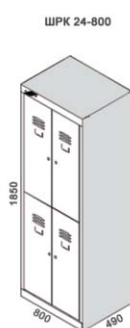
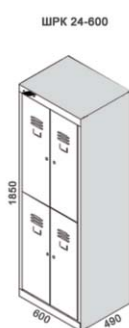


петля под навесной замок



светло-серый  
RAL 7035

синий  
RAL 5015



модель	ВхШхГ	описание
ШПК-24-600	1850x600x490	две секции, четыре ячейки, четыре замка, четыре перекладины, восемь крючков
ШПК-24-800	1850x800x490	две секции, четыре ячейки, четыре замка, четыре перекладины, восемь крючков

- Шкафы ШПК-24 (две секции, четыре ячейки) комплектуется: четыре перекладины, четыре замка
- Цельносварная лицевая панель, обеспечивающая абсолютную жёсткость всей конструкции
- Шкафы сборно-разборные, собираются при помощи металлических заклёпок
- Поставляются как в разобранном так и в собранном виде
- Дополнительные опции: петля под навесной замок, ригельный замок, замок повышенной секретности

## Шкафы для личных вещей ШРК - 28

Применяются для обустройства социальных зон производственных предприятий, офисов, спортивных клубов, медицинских, военных, образовательных учреждений, предприятий торговли



вентиляция и держатель под личную карточку



дополнительная вентиляция



замок повышенной секретности



отгибы травмобезопасны

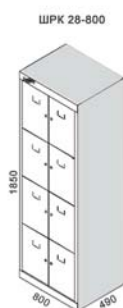
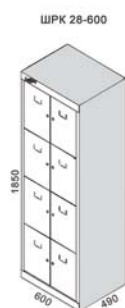


петля под навесной замок



светло-серый  
RAL 7035

синий  
RAL 5015



модель	ВхШхГ	описание
ШРК 28-600	1850x600x490	две секции, восемь ячеек, восемь замков повышенной секретности
ШРК 28-800	1850x800x490	две секции, восемь ячеек, восемь замков повышенной секретности

- Шкаф ШРК-28 комплектуется восемью замками повышенной секретности
- Цельносварная лицевая панель, обеспечивающая абсолютную жёсткость всей конструкции
- Шкафы сборно-разборные, собираются при помощи металлических заклёпок
- Поставляются в разобранном или собранном виде
- Дополнительные опции: замки повышенной секретности, петля под навесной замок

## Шкафы модульные для одежды

# ШРС-11

Используются для хранения сменной одежды и личных вещей в социальных зонах учреждений и предприятий



замок повышенной секретности



крючки для одежды и перекладина



вентиляция и держатель под личную карточку



дополнительная вентиляция



отгибы травмобезопасны

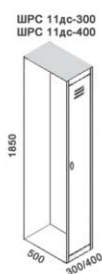



звукопоглощающий демпфер



светло-серый  
RAL 7035

синий  
RAL 5015



модель	ВхШхГ	описание
ШРС 11-300	1850x300x500	одна секция, полка для головного убора, замок повышенной секретности, перекладина, два крючка
ШРС 11дс-300	1850x300x500	доп-ная секция, полка для головного убора, замок повышенной секретности, перекладина, два крючка
ШРС - 11-400	1850x400x500	одна секция, полка для головного убора, замок повышенной секретности, перекладина, два крючка
ШРС 11дс-400	1850x400x500	доп-ная секция, полка для головного убора, замок повышенной секретности, перекладина, два крючка

- Шкаф для одежды ШРС-11 комплектуется: полка для головных уборов, замок повышенной секретности, перекладина, два крючка
- Включает в себя основную секцию (начало модульного ряда) и дополнительную секцию(дс), которая стыкуется с соседней секцией
- Поставляются в разобранном виде. Дополнительные секции поставляются без левой стенки (т.к. имеют общую боковую стенку с соседней секцией)
- Дополнительные опции: петля под навесной замок, полка под обувь



## Шкафы модульные для одежды

# ШРС-12

Используется для хранения сменной одежды и личных вещей в социальных зонах предприятий и учреждений




замок повышенной секретности



крючки для одежды и перекладина



вентиляция и держатель под личную карточку



дополнительная вентиляция



отгибы травмобезопасны

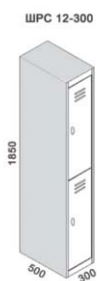


звукопоглощающий демпфер



светло-серый  
RAL 7035

синий  
RAL 5015



модель	ВхШхГ	описание
ШРС 12-300	1850x300x500	одна секция, две ячейки, два замка повышенной секретности, две перекладины, четыре крючка
ШРС 12дс-300	1850x300x500	доп-ная секция, две ячейки, два замка повышенной секретности, две перекладины, четыре крючка

- Шкаф ШРС-12 односекционный (две ячейки) комплектуется: два замка повышенной секретности, две перекладины, четыре крючка
- Шкаф сборно-разборные, собирается при помощи саморезов и винтов
- Поставляются в разобранном виде
- Дополнительные опции: петля под навесной замок

## Шкафы модульные для сумок и личных вещей

# ШРС-13

Используются в социальных зонах предприятий и учреждений, супермаркетах



замок повышенной секретности



дополнительная вентиляция



отгибы травмобезопасны



вентиляция и держатель под личную карточку



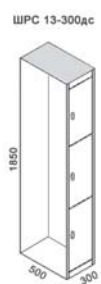
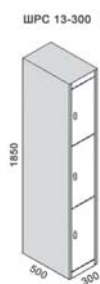
звукопоглощающий демпфер



петля под навесной замок



светло-серый  
RAL 7035



модель	ВхШхГ	описание
ШРС 13-300	1850x300x500	одна секция, три ячейки, три замка повышенной секретности
ШРС 13дс-300	1850x300x500	доп-ная секция, три ячейки, три замка повышенной секретности

- Шкаф ШРС-13 односекционный (три ячейки) комплектуется тремя замками повышенной секретности
- Шкаф сборно-разборные, собирается при помощи саморезов
- Поставляются в разобранном виде
- Дополнительные опции: петля под навесной замок

## Шкафы модульные для сумок и личных вещей ШРС-14

Используются в социальных зонах предприятий и учреждений, супермаркетах



замок повышенной секретности



дополнительная вентиляция



отгибы травмобезопасны



вентиляция и держатель под личную карточку



звукопоглощающий демпфер

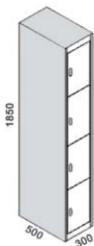


петля под навесной замок

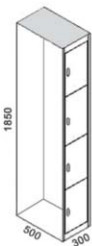


светло-серый RAL 7035    синий RAL 5015

ШРС 14-300



ШРС 14-300дс



модель	ВхШхГ	описание
ШРС 14-300	1850x300x500	одна секция, четыре ячейки, четыре замка повышенной секретности
ШРС 14дс-300	1850x300x500	доп-ная секция, четыре ячейки, четыре замка повышенной секретности

- Шкаф ШРС-14 односекционный (четыре ячейки) комплектуется четырьмя замками повышенной секретности
- Шкаф сборно-разборные, собирается при помощи саморезов
- Поставляются в разобранном виде
- Дополнительные опции: петля под навесной замок




**УСТОИТ В ЛЮБОЙ  
СИТУАЦИИ**

стеллаж СТФ до 125 кг на полку



# ПОЛКА СТФ



- Базовая модель полки улучшалась в течение нескольких лет
- Производится на высокотехнологичной автоматической линии.
- Изготовлено из конструкционной углеродистой качественной стали

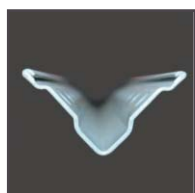
**В зависимости от потребности заказчика нагрузка на полку варьируется от 125 до 200 кг**

## Металлические универсальные стеллажи СТФ

Используются в архивах, на складах, в современных офисах, в гаражах, на предприятиях



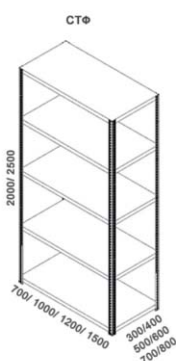
пластиковый подпятник



завальцованный край увеличивает жёсткость стойки



уголок жёсткости



светло-серый RAL 7035

модель	ВхШ*хГ	описание
СТФ 234-2.0	2000x1000x300	четыре стойки, четыре полки, четыре подпятника, крепёж, уголки жёсткости
СТФ 234-2.5	2500x1000x300	четыре стойки, четыре полки, четыре подпятника, крепёж, уголки жёсткости
СТФ 235-2.0	2000x1000x300	четыре стойки, пять полок, четыре подпятника, крепёж, уголки жёсткости
СТФ 235-2.5	2500x1000x300	четыре стойки, пять полок, четыре подпятника, крепёж, уголки жёсткости
СТФ 244-2.0	2000x1000x400	четыре стойки, четыре полки, четыре подпятника, крепёж, уголки жёсткости
СТФ 244-2.5	2500x1000x400	четыре стойки, четыре полки, четыре подпятника, крепёж, уголки жёсткости
СТФ 245-2.0	2000x1000x400	четыре стойки, пять полок, четыре подпятника, крепёж, уголки жёсткости
СТФ 245-2.5	2500x1000x400	четыре стойки, пять полок, четыре подпятника, крепёж, уголки жёсткости
СТФ 254-2.0	2000x1000x500	четыре стойки, четыре полки, четыре подпятника, крепёж, уголки жёсткости
СТФ 254-2.5	2500x1000x500	четыре стойки, четыре полки, четыре подпятника, крепёж, уголки жёсткости
СТФ 255-2.0	2000x1000x500	четыре стойки, пять полок, четыре подпятника, крепёж, уголки жёсткости
СТФ 255-2.5	2500x1000x500	четыре стойки, пять полок, четыре подпятника, крепёж, уголки жёсткости
СТФ 264-2.0	2000x1000x600	четыре стойки, четыре полки, четыре подпятника, крепёж, уголки жёсткости
СТФ 264-2.5	2500x1000x600	четыре стойки, четыре полки, четыре подпятника, крепёж, уголки жёсткости
СТФ 265-2.0	2000x1000x600	четыре стойки, пять полок, четыре подпятника, крепёж, уголки жёсткости
СТФ 265-2.5	2500x1000x600	четыре стойки, пять полок, четыре подпятника, крепёж, уголки жёсткости
СТФ 274-2.0	2000x1000x700	четыре стойки, четыре полки, четыре подпятника, крепёж, уголки жёсткости
СТФ 274-2.5	2500x1000x700	четыре стойки, четыре полки, четыре подпятника, крепёж, уголки жёсткости
СТФ 275-2.0	2000x1000x700	четыре стойки, пять полок, четыре подпятника, крепёж, уголки жёсткости
СТФ 275-2.5	2500x1000x700	четыре стойки, пять полок, четыре подпятника, крепёж, уголки жёсткости
СТФ 284-2.0	2000x1000x800	четыре стойки, четыре полки, четыре подпятника, крепёж, уголки жёсткости
СТФ 284-2.5	2500x1000x800	четыре стойки, четыре полки, четыре подпятника, крепёж, уголки жёсткости
СТФ 285-2.0	2000x1000x800	четыре стойки, пять полок, четыре подпятника, крепёж, уголки жёсткости
СТФ 285-2.5	2500x1000x800	четыре стойки, пять полок, четыре подпятника, крепёж, уголки жёсткости

- Комплектуется необходимой фурнитурой для сборки
- Болтовое соединение полок к стойкам
- Грузоподъёмность: до 2-х метров включительно: односекционного - 600кг, многосекционного - 500кг; от 2-х метров до 2,5 метров: односекционного - 580кг, многосекционного - 440кг
- Шаг перфорации стоек 25мм
- \*Ширина стеллажа может меняться в зависимости от размеров полки (от 700 до 1500 мм)



# Металлические универсальные стеллажи СТФУ

Используются в архивах, на складах, в современных офисах, в гаражах, на предприятиях



пластиковый подпятник



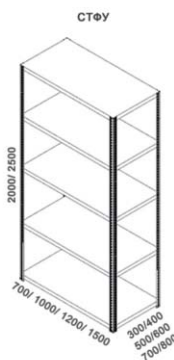
завальцованный край увеличивает жёсткость стойки



уголок жёсткости



светло-серый RAL 7035



модель	ВхШ*хГ	описание
СТФУ 234-2.0	2000x1000x300	четыре стойки, четыре полки, четыре подпятника, крепёж, уголки жёсткости
СТФУ 234-2.5	2500x1000x300	четыре стойки, четыре полки, четыре подпятника, крепёж, уголки жёсткости
СТФУ 235-2.0	2000x1000x300	четыре стойки, пять полок, четыре подпятника, крепёж, уголки жёсткости
СТФУ 235-2.5	2500x1000x300	четыре стойки, пять полок, четыре подпятника, крепёж, уголки жёсткости
СТФУ 244-2.0	2000x1000x400	четыре стойки, четыре полки, четыре подпятника, крепёж, уголки жёсткости
СТФУ 244-2.5	2500x1000x400	четыре стойки, четыре полки, четыре подпятника, крепёж, уголки жёсткости
СТФУ 245-2.0	2000x1000x400	четыре стойки, пять полок, четыре подпятника, крепёж, уголки жёсткости
СТФУ 245-2.5	2500x1000x400	четыре стойки, пять полок, четыре подпятника, крепёж, уголки жёсткости
СТФУ 254-2.0	2000x1000x500	четыре стойки, четыре полки, четыре подпятника, крепёж, уголки жёсткости
СТФУ 254-2.5	2500x1000x500	четыре стойки, четыре полки, четыре подпятника, крепёж, уголки жёсткости
СТФУ 255-2.0	2000x1000x500	четыре стойки, пять полок, четыре подпятника, крепёж, уголки жёсткости
СТФУ 255-2.5	2500x1000x500	четыре стойки, пять полок, четыре подпятника, крепёж, уголки жёсткости
СТФУ 264-2.0	2000x1000x600	четыре стойки, четыре полки, четыре подпятника, крепёж, уголки жёсткости
СТФУ 264-2.5	2500x1000x600	четыре стойки, четыре полки, четыре подпятника, крепёж, уголки жёсткости
СТФУ 265-2.0	2000x1000x600	четыре стойки, пять полок, четыре подпятника, крепёж, уголки жёсткости
СТФУ 265-2.5	2500x1000x600	четыре стойки, пять полок, четыре подпятника, крепёж, уголки жёсткости
СТФУ 274-2.0	2000x1000x700	четыре стойки, четыре полки, четыре подпятника, крепёж, уголки жёсткости
СТФУ 274-2.5	2500x1000x700	четыре стойки, четыре полки, четыре подпятника, крепёж, уголки жёсткости
СТФУ 275-2.0	2000x1000x700	четыре стойки, пять полок, четыре подпятника, крепёж, уголки жёсткости
СТФУ 275-2.5	2500x1000x700	четыре стойки, пять полок, четыре подпятника, крепёж, уголки жёсткости
СТФУ 284-2.0	2000x1000x800	четыре стойки, четыре полки, четыре подпятника, крепёж, уголки жёсткости
СТФУ 284-2.5	2500x1000x800	четыре стойки, четыре полки, четыре подпятника, крепёж, уголки жёсткости
СТФУ 285-2.0	2000x1000x800	четыре стойки, пять полок, четыре подпятника, крепёж, уголки жёсткости
СТФУ 285-2.5	2500x1000x800	четыре стойки, пять полок, четыре подпятника, крепёж, уголки жёсткости

- Комплектуется необходимой фурнитурой для сборки
- Болтовое соединение полок к стойкам
- Грузоподъёмность: до 2-х метров включительно: односекционного - 850кг, многосекционного - 600кг; от 2-х метров до 2,5 метров: односекционного - 700кг, многосекционного 550кг.
- Шаг перфорации стоек 25мм
- Производится по специальным технологиям
- \*Ширина стеллажа может меняться в зависимости от размеров полки (от 700 до 1500 мм)

**УСТОИТ В ЛЮБОЙ  
СИТУАЦИИ**

стеллаж СТФ-оц до 125 кг на полку



## Оцинкованные стеллажи СТФ-ОЦ

Подходит для эксплуатации в условиях повышенной влажности и агрессивных сред, низких температур, на химических производствах, для хранения расфасованных технических жидкостей



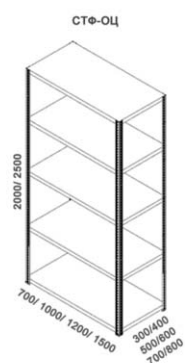
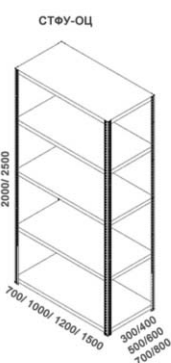
уголок жёсткости



завальцованный край увеличивает жёсткость стойки



пластиковые подпятники



модель	ВхШ*хГ	описание
СТФ-оц 234-2.0	2000x1000x300	четыре стойки, четыре полки, четыре подпятника, крепёж, уголки жёсткости
СТФ-оц 234-2.5	2500x1000x300	четыре стойки, четыре полки, четыре подпятника, крепёж, уголки жёсткости
СТФ-оц 235-2.0	2000x1000x300	четыре стойки, пять полок, четыре подпятника, крепёж, уголки жёсткости
СТФ-оц 235-2.5	2500x1000x300	четыре стойки, пять полок, четыре подпятника, крепёж, уголки жёсткости
СТФ-оц 244-2.0	2000x1000x400	четыре стойки, четыре полки, четыре подпятника, крепёж, уголки жёсткости
СТФ-оц 244-2.5	2500x1000x400	четыре стойки, четыре полки, четыре подпятника, крепёж, уголки жёсткости
СТФ-оц 245-2.0	2000x1000x400	четыре стойки, пять полок, четыре подпятника, крепёж, уголки жёсткости
СТФ-оц 245-2.5	2500x1000x400	четыре стойки, пять полок, четыре подпятника, крепёж, уголки жёсткости
СТФ-оц 254-2.0	2000x1000x500	четыре стойки, четыре полки, четыре подпятника, крепёж, уголки жёсткости
СТФ-оц 254-2.5	2500x1000x500	четыре стойки, четыре полки, четыре подпятника, крепёж, уголки жёсткости
СТФ-оц 255-2.0	2000x1000x500	четыре стойки, пять полок, четыре подпятника, крепёж, уголки жёсткости
СТФ-оц 255-2.5	2500x1000x500	четыре стойки, пять полок, четыре подпятника, крепёж, уголки жёсткости
СТФ-оц 264-2.0	2000x1000x600	четыре стойки, четыре полки, четыре подпятника, крепёж, уголки жёсткости
СТФ-оц 264-2.5	2500x1000x600	четыре стойки, четыре полки, четыре подпятника, крепёж, уголки жёсткости
СТФ-оц 265-2.0	2000x1000x600	четыре стойки, пять полок, четыре подпятника, крепёж, уголки жёсткости
СТФ-оц 265-2.5	2500x1000x600	четыре стойки, пять полок, четыре подпятника, крепёж, уголки жёсткости
СТФ-оц 274-2.0	2000x1000x700	четыре стойки, четыре полки, четыре подпятника, крепёж, уголки жёсткости
СТФ-оц 274-2.5	2500x1000x700	четыре стойки, четыре полки, четыре подпятника, крепёж, уголки жёсткости
СТФ-оц 275-2.0	2000x1000x700	четыре стойки, пять полок, четыре подпятника, крепёж, уголки жёсткости
СТФ-оц 275-2.5	2500x1000x700	четыре стойки, пять полок, четыре подпятника, крепёж, уголки жёсткости
СТФ-оц 284-2.0	2000x1000x800	четыре стойки, четыре полки, четыре подпятника, крепёж, уголки жёсткости
СТФ-оц 284-2.5	2500x1000x800	четыре стойки, четыре полки, четыре подпятника, крепёж, уголки жёсткости
СТФ-оц 285-2.0	2000x1000x800	четыре стойки, пять полок, четыре подпятника, крепёж, уголки жёсткости
СТФ-оц 285-2.5	2500x1000x800	четыре стойки, пять полок, четыре подпятника, крепёж, уголки жёсткости

- Комплектуется необходимой фурнитурой для сборки
- Болтовое соединение
- Допустимая равномерно распределённая нагрузка на каждую полку 125 кг. При установке стеллажей в линию нагрузочные характеристики сохраняются
- Шаг отверстий для крепления полок - 25 мм

\*Ширина стеллажа может меняться в зависимости от размеров полки (от 700 до 1200 мм)



**УСТОИТ В ЛЮБОЙ  
СИТУАЦИИ**

стеллаж СТФУ-оц до 200 кг на полку



# Оцинкованные стеллажи СТФУ-ОЦ

Подходит для эксплуатации в условиях повышенной влажности и агрессивных сред, низких температур, на химических производствах, для хранения расфасованных технических жидкостей



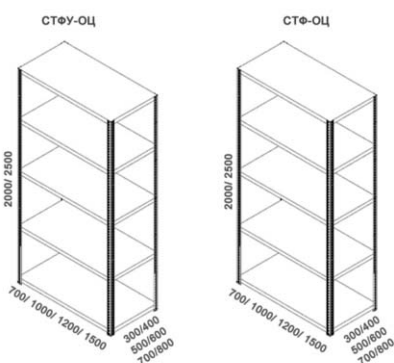
уголок жёсткости



завальцованный край увеличивает жёсткость стойки



пластиковые подпятники

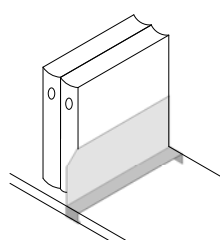


модель	ВхШ*хГ	описание
СТФУ-оц 234-2.0	2000x1000x300	четыре стойки, четыре полки, четыре подпятника, крепёж, уголки жёсткости
СТФУ-оц 234-2.5	2500x1000x300	четыре стойки, четыре полки, четыре подпятника, крепёж, уголки жёсткости
СТФУ-оц 235-2.0	2000x1000x300	четыре стойки, пять полок, четыре подпятника, крепёж, уголки жёсткости
СТФУ-оц 235-2.5	2500x1000x300	четыре стойки, пять полок, четыре подпятника, крепёж, уголки жёсткости
СТФУ-оц 244-2.0	2000x1000x400	четыре стойки, четыре полки, четыре подпятника, крепёж, уголки жёсткости
СТФУ-оц 244-2.5	2500x1000x400	четыре стойки, четыре полки, четыре подпятника, крепёж, уголки жёсткости
СТФУ-оц 245-2.0	2000x1000x400	четыре стойки, пять полок, четыре подпятника, крепёж, уголки жёсткости
СТФУ-оц 245-2.5	2500x1000x400	четыре стойки, пять полок, четыре подпятника, крепёж, уголки жёсткости
СТФУ-оц 254-2.0	2000x1000x500	четыре стойки, четыре полки, четыре подпятника, крепёж, уголки жёсткости
СТФУ-оц 254-2.5	2500x1000x500	четыре стойки, четыре полки, четыре подпятника, крепёж, уголки жёсткости
СТФУ-оц 255-2.0	2000x1000x500	четыре стойки, пять полок, четыре подпятника, крепёж, уголки жёсткости
СТФУ-оц 255-2.5	2500x1000x500	четыре стойки, пять полок, четыре подпятника, крепёж, уголки жёсткости
СТФУ-оц 264-2.0	2000x1000x600	четыре стойки, четыре полки, четыре подпятника, крепёж, уголки жёсткости
СТФУ-оц 264-2.5	2500x1000x600	четыре стойки, четыре полки, четыре подпятника, крепёж, уголки жёсткости
СТФУ-оц 265-2.0	2000x1000x600	четыре стойки, пять полок, четыре подпятника, крепёж, уголки жёсткости
СТФУ-оц 265-2.5	2500x1000x600	четыре стойки, пять полок, четыре подпятника, крепёж, уголки жёсткости
СТФУ-оц 274-2.0	2000x1000x700	четыре стойки, четыре полки, четыре подпятника, крепёж, уголки жёсткости
СТФУ-оц 274-2.5	2500x1000x700	четыре стойки, четыре полки, четыре подпятника, крепёж, уголки жёсткости
СТФУ-оц 275-2.0	2000x1000x700	четыре стойки, пять полок, четыре подпятника, крепёж, уголки жёсткости
СТФУ-оц 275-2.5	2500x1000x700	четыре стойки, пять полок, четыре подпятника, крепёж, уголки жёсткости
СТФУ-оц 284-2.0	2000x1000x800	четыре стойки, четыре полки, четыре подпятника, крепёж, уголки жёсткости
СТФУ-оц 284-2.5	2500x1000x800	четыре стойки, четыре полки, четыре подпятника, крепёж, уголки жёсткости
СТФУ-оц 285-2.0	2000x1000x800	четыре стойки, пять полок, четыре подпятника, крепёж, уголки жёсткости
СТФУ-оц 285-2.5	2500x1000x800	четыре стойки, пять полок, четыре подпятника, крепёж, уголки жёсткости

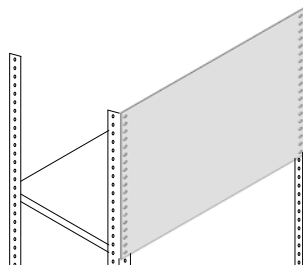
- Комплектуется необходимой фурнитурой для сборки
- Болтовое соединение
- Допустимая равномерно распределённая нагрузка на каждую полку 200 кг. При установке стеллажей в линию нагрузочные характеристики сохраняются
- Шаг отверстий для крепления полок - 25 мм

\*Ширина стеллажа может меняться в зависимости от размеров полки (от 700 до 1200 мм)

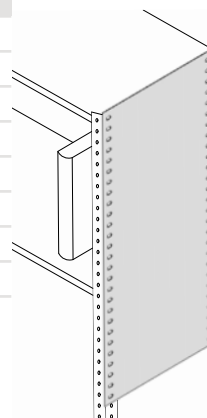
## КОМПЛЕКТУЮЩИЕ СТЕЛЛАЖЕЙ СЕРИИ СТФ, СТУ



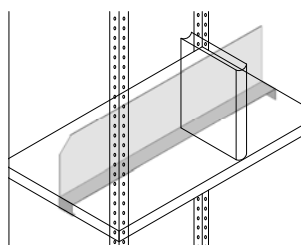
РАЗДЕЛИТЕЛЬ ПАПОВ
300
400
500
600
700
800



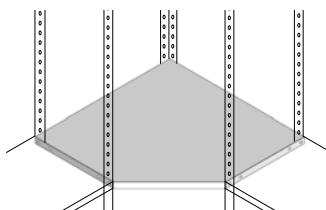
СТЕНКА ЗАДНЯЯ (мм)
500x700
500x740
500x1000
500x1040
1000x700
1000x740
1000x1000
1000x1040



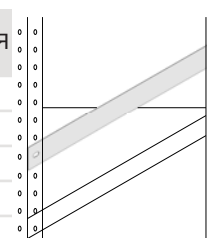
СТЕНКА БОКОВАЯ(мм)
500x300
500x400
500x500
500x600
500x700
500x800
1000x300
1000x400
1000x500
1000x600
1000x700
1000x800



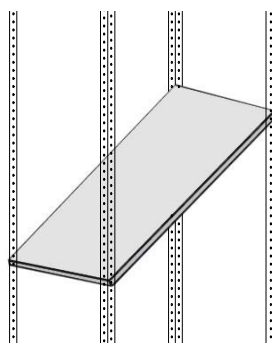
ПРОДОЛЬНЫЙ ОГРАНИЧИТЕЛЬ
100 мм



ПОЛКА УГЛОВАЯ
300x300
400x400
500x500
600x600



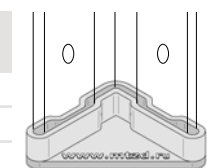
ОГРАНИЧИТЕЛЬ БОКОВОЙ
300
400
500
600
700
740
800
1000
1040



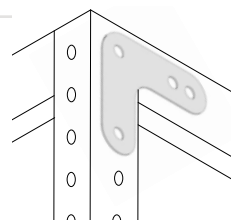
ПОЛКА СТФ (длина)
700x300
700x400
700x500
700x600
700x800
1000x300
1000x400
1000x500
1000x600
1000x700
1000x800
1200x300
1200x400
1200x500
1200x600
1500x300
1500x400
1500x500
1500x600



СТОЙКА СТФ (длина)
2500
2000
2200
1800
1500
1200
1000
500



ПОДПЯТНИК (пластиковый)
40x40



УГОЛ ЖЁСТКОСТИ (КОСЫНКА)
73x73 мм



## Мобильные стеллажи

Мобильные стеллажные системы предназначены для увеличения объема хранения носителей информации и товаров в банках, архивах, библиотеках, галереях, складах различного назначения, государственных и коммерческих учреждениях. Мобильные стеллажные системы с механическим или электрическим приводом позволяют увеличить объем хранения на 45-90% по сравнению со стационарными стеллажами.



Штурвал с фиксатором



Болтовое соединение





Неоспоримым достоинством применения мобильных стеллажных систем является экономия средств пользователей. При хранении большого объема документации или товара на меньших площадях мобильные стеллажные системы быстро окупаются и приносят реальную экономию по затратам на аренду и обслуживание помещения. Мы предлагаем следующие виды мобильных стеллажных систем:


- архивные мобильные стеллажи;
- библиотечные мобильные стеллажи;
- мобильные стеллажи для хранения картин и икон;
- складские среднегрузовые мобильные стеллажи;
- мобильные системы хранения для картотечных шкафов;
- мобильные системы хранения для архивных шкафов;
- мобильные системы хранения для большеформатных шкафов (A0 и A1);
- мобильные системы хранения с вешалами для одежды;
- нестандартные мобильные системы хранения (под заказ);
- смешанные мобильные системы хранения (с использованием различных стеллажей и шкафов);
- двухэтажные мобильные стеллажи;
- мобильные стеллажные системы с использованием мезонинных конструкций и смешанной компоновкой.

- Высота мобильных стеллажей: от 1000 мм до 4500 мм;
- Глубина мобильных стеллажей: от 370мм до 1600 мм;
- Длина ряда мобильного стеллажа: от 700мм до 9000 мм;
- Максимальная распределенная нагрузка на погонный метр: до 2000 кг;
- Тип покрытия: порошковый полимер светло-серого цвета - RAL 7035 или оцинковка;
- Большой выбор дополнительных аксессуаров;
- Тип конструкции мобильных оснований (рам): сборно-сварная, сборная.





СБОРКА

10 МИН

300 кг  
на полку



Балка продольная (С)      Стойка (А)  
Фанера (D)      Подпятник (Е)  
Балка поперечная (В)

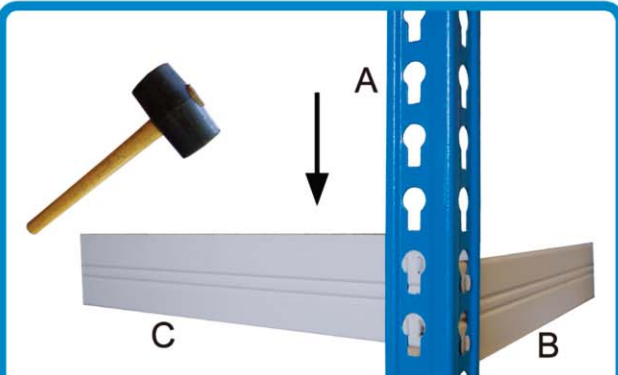
**ШАГ 1.** Проверьте комплектацию



**ШАГ 2.** Оденьте подпятники на стойки




**ШАГ 3.** Вставьте в пазы стоек поперечные балки



**ШАГ 4.** Вставьте в пазы продольные балки



**ШАГ 5.** На балки каждого яруса положите фанерный настил



**ГОТОВО!**

## Металлические складские стеллажи МКФ

Предназначены для хранения тяжёлых и объёмных товаров промышленного производства.  
Применяются для хранения колёс от 15" и выше



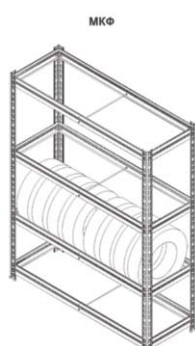
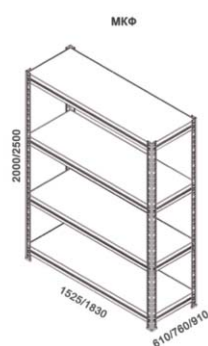
Завальцованный край увеличивает жёсткость стойки



Пластиковые подпятники



Замок с зацепами



светло-серый  
RAL 7035

синий  
RAL 5015

модель	ВхШхГ	описание	кол-во ярусов
МКФ 15614-2,0	2000x1525x610	стойка=4шт,балка=16шт,фанера=4шт, 4 подпятника, стяжка=4шт(опция)	4
МКФ 15615-2,0		стойка=4шт,+балка=20шт, фанера=5шт,4 подпятника, стяжка=5шт(опция)	5
МКФ 15614-2,5	2500x1525x610	стойка=4шт,балка=16шт,фанера=4шт, 4 подпятника, стяжка=4шт(опция)	4
МКФ 15615-2,5		стойка=4шт,+балка=20шт, фанера=5шт,4 подпятника, стяжка=5шт(опция)	5
МКФ 15764-2,0	2000x1525x760	стойка=4шт,балка=16шт,фанера=4шт, 4 подпятника, стяжка=4шт(опция)	4
МКФ 15765-2,0		стойка=4шт,+балка=20шт, фанера=5шт,4 подпятника, стяжка=5шт(опция)	5
МКФ 15764-2,5	2500x1525x760	стойка=4шт,балка=16шт,фанера=4шт, 4 подпятника, стяжка=4шт(опция)	4
МКФ 15765-2,5		стойка=4шт,+балка=20шт, фанера=5шт,4 подпятника, стяжка=5шт(опция)	5
МКФ 15764-3,0	3000x1525x760	стойка=4шт,балка=16шт,фанера=4шт, 4 подпятника, стяжка=4шт(опция)	4
МКФ 15765-3,0		стойка=4шт,+балка=20шт, фанера=5шт,4 подпятника, стяжка=5шт(опция)	5
МКФ 18764-2,0	2000x1830x760	стойка=4шт,балка=16шт,фанера=4шт, 4 подпятника, стяжка=4шт(опция)	4
МКФ 18765-2,0		стойка=4шт,+балка=20шт, фанера=5шт,4 подпятника, стяжка=5шт(опция)	5
МКФ 18764-2,5	2500x1830x760	стойка=4шт,балка=16шт,фанера=4шт, 4 подпятника, стяжка=4шт(опция)	4
МКФ 18765-2,5		стойка=4шт,+балка=20шт, фанера=5шт,4 подпятника, стяжка=5шт(опция)	5
МКФ 18764-3,0	3000x1830x760	стойка=4шт,балка=16шт,фанера=4шт, 4 подпятника, стяжка=4шт(опция)	4
МКФ 18765-3,0		стойка=4шт,+балка=20шт, фанера=5шт,4 подпятника, стяжка=5шт(опция)	5
МКФ 18614-2,0	2000x1830x610	стойка=4шт,балка=16шт,фанера=4шт, 4 подпятника, стяжка=4шт(опция)	4
МКФ 18615-2,0		стойка=4шт,+балка=20шт, фанера=5шт,4 подпятника, стяжка=5шт(опция)	5
МКФ 18614-2,5	2500x1830x610	стойка=4шт,балка=16шт,фанера=4шт, 4 подпятника, стяжка=4шт(опция)	4
МКФ 18615-2,5		стойка=4шт,+балка=20шт, фанера=5шт,4 подпятника, стяжка=5шт(опция)	5
МКФ 15914-2,0	2000x1525x910	стойка=4шт,балка=16шт,фанера=4шт, 4 подпятника, стяжка=4шт(опция)	4
МКФ 15915-2,0		стойка=4шт,+балка=20шт, фанера=5шт,4 подпятника, стяжка=5шт(опция)	5
МКФ 15914-2,5	2500x1525x910	стойка=4шт,балка=16шт,фанера=4шт, 4 подпятника, стяжка=4шт(опция)	4
МКФ 15915-2,5		стойка=4шт,+балка=20шт, фанера=5шт,4 подпятника, стяжка=5шт(опция)	5
МКФ 15914-3,0	3000x1525x910	стойка=4шт,балка=16шт,фанера=4шт, 4 подпятника, стяжка=4шт(опция)	4
МКФ 15915-3,0		стойка=4шт,+балка=20шт, фанера=5шт,4 подпятника, стяжка=5шт(опция)	5
МКФ 18914-2,0	2000x1830x910	стойка=4шт,балка=16шт,фанера=4шт, 4 подпятника, стяжка=4шт(опция)	4
МКФ 18915-2,0		стойка=4шт,+балка=20шт, фанера=5шт,4 подпятника, стяжка=5шт(опция)	5
МКФ 18914-2,5	2500x1830x910	стойка=4шт,балка=16шт,фанера=4шт, 4 подпятника, стяжка=4шт(опция)	4
МКФ 18915-2,5		стойка=4шт,+балка=20шт, фанера=5шт,4 подпятника, стяжка=5шт(опция)	5
МКФ 18914-3,0	3000x1830x910	стойка=4шт,балка=16шт,фанера=4шт, 4 подпятника, стяжка=4шт(опция)	4
МКФ 18915-3,0		стойка=4шт,+балка=20шт, фанера=5шт,4 подпятника, стяжка=5шт(опция)	5

- Балки стеллажа крепятся к стойкам при помощи двух замков с зацепами
- Допустимая равномерно распределённая нагрузка на каждую полку (ярус) - до 300 кг, на секцию - до 1500 кг
- Шаг перфорации стоек 50мм
- Конструкция позволяет менять положение полок без демонтажа всего стеллажа

## Сушильные шкафы

Предназначены для тепловой сушки одежды, головных уборов и обуви. Используются в добывающих, перерабатывающих отраслях, в организациях, обслуживающих подземные коммуникации, в спортивных учреждениях и детских садах.



Наименование, тип	ВхШхГ мм	Кол-во полок	Режимы	Масса, кг
Сушильный шкаф ШСО- 2000	1805x800x512	6	сушка, проветривание	60
Сушильный шкаф ШСО- 2000/4	1805x800x512	4	сушка, проветривание	62
Панель для сушки обуви Союз-10	2150x620x380 (со штангами)	20 штанг для обуви	проветривание	48
Панель для сушки обуви Союз -20	2150x620x490 (со штангами)	40 штанг для обуви	проветривание	88

- Сушильные шкафы серии «ШСО» состоят из металлического корпуса, разделенного перегородками, шкаф ШСО-2000 разделен по высоте на две секции, шкаф ШСО-2000/4 имеет четыре независимых отделения.
- Внутри шкафов серии «ШСО» расположены съёмные сетчатые полки, которые позволяют оптимально использовать пространство шкафа (сушить одежду различной длины)
- Шкафы ШСО-2000 и ШСО-2000/4 имеют возможность подсоединения к вытяжной вентиляции (на крыше шкафа располагается фланец для подсоединения гофротрубы)
- Сушильные панели «Союз 10» и «Союз 20» состоят из металлического корпуса и сборной подставки.
- В панели для сушки обуви серии «Союз» встроена бактерицидная лампа ультрафиолетового излучения, которая обеззараживает проходящий через обувь воздух.
- Есть защита от перегрева
- Питание 220Вт/50Гц
- Окраска порошковое покрытие, цвет RAL7035

## Сейфы взломостойкие

Предназначены для хранения материальных ценностей и документов, а также для оружия и боеприпасов.



Наименование	ВхШхГ мм	Трейзер	Кол-во отделений	Кол-во полок	Масса, кг не более	Электронный кодовый замок
<b>Сейфы серии "КМ" класс взломостойкости НО, с возможностью крепления к полу и стене</b>						
КМ 260/КМ 260к	260x360x290	-	1	1	16	- / •
КМ 310/КМ 310к	310x430x375	-	1	1	23	- / •
КМ 620т/КМ 620тк)	620x430x375	•	1	1	40	- / -
<b>Сейфы серии "КЗ", с ключевыми замками, класс взломостойкости НО</b>						
КЗ-0132/ КЗ-0132т/ КЗ-0132тк	645x450x395	- / • / •	1	1	115	- / -
КЗ 035/КЗ 035т/КЗ 035тк	745x500x445	- / • / •	1	1	145	- / -
КЗ 223т/КЗ 223тк	1210x450x395	• / •	1	2	205	- / -
<b>Сейфы серии "ТК" класс взломостойкости III (третий), огнестойкие</b>						
ТК 10т/ТК 10тк/ТК10те/ТК10тм	685x540x490	• / • / • / •	1	1	205	- / - / • / -
<b>Шафы оружейные серии "КО"</b>						
КО-032т (3 ложи под оружие)	1250x430x280	•	1	3 (съёмные)	36	-
КО-033т (4 ложи под оружие)	1400x360x280	•	1	-	38	-
КО-035т (3 ложи под оружие)	1250x250x280	•	1	2 (съёмные)	25	-

- Сейфы серии "КМ" представляют собой сварную металлическую конструкцию, разделенную съёмными полками. Корпус изготовлен из стального листа толщиной 2,5мм, дверь – из листа 5мм, изнутри усиленная панелью толщиной 1.4мм., в двери установлен ригельный замок.
- Модели с индексом «к» - комплектуются электронным кодовым замком, с ключом для экстренного открывания двери в аварийной ситуации.
- Сейфы серии "КЗ" представляют собой сварную металлическую конструкцию и состоят из двух корпусов, пространство между которыми заполнено инертным материалом, дверь сейфа оборудована ригельным подпружиненным запирающим механизмом, который приводится в действие поворотной рукояткой и блокируется замком CAWI производства Германии.
- Сейфы серии "ТК" имеют возможность крепления к полу, к железобетонным блокам.
- Все модели сейфов с индексом «т» оснащены отсеком ограниченного доступа (трейзер), который расположен в верхней части сейфа.
- Корпус оружейных шкафов и полотно двери изготовлены из стального листа толщиной до 3 мм. Дверь изнутри усилена коробкой из стального листа толщиной 0,8мм. Двери изделий запираются на два 8-сувальдных замка.



## Сейфы взломостойкие, огнестойкие

Сейфы предназначены для обеспечения сохранности документов и ценностей при пожаре и взломе



Наименование	ВхШхГ мм	Трейзер	Кол-во отделений	Кол-во полок	Масса, кг не более
<b>Сейфы серии "ПКО" класс взломостойкости I (первый), огнестойкость 60Б</b>					
ПКО10т	685x540x490	•	1	1	130
ПКО 10тм	685x540x490	•	1	1	130
ПКО10тк	685x540x490	•	1	1	130
ПКО 10те	685x540x490	•	1	1	130
ПКО20т	785x540x490	•	1	1	150
ПКО 20тм	785x540x490	•	1	1	150
ПКО20тк	785x540x490	•	1	1	150
ПКО 20те	785x540x490	•	1	1	150

- Сейфы серии "ПКО" имеют отличительную особенность - огневзломостойкий сейф имеет не только прочные стенки и дверь, исключающие возможность несанкционированного проникновения, но и специальное наполнение, противостоящее распространению огня и повышенной температуры внутри изделия.
  - Все модели сейфов с индексом «т» оснащены отсеком ограниченного доступа (трейзер), который расположен в верхней части сейфа
  - Модели с индексом «к» - комплектуются электронным кодовым замком, с ключом для экстренного открывания двери в аварийной ситуации
  - Модели с индексом «е» оснащены кодовым электронным замком
- Модели с индексом "м" комплектуются ригельной системой и фурнитурой фирмы "MAUER" производства Германии.

## Шкафы Бухгалтерские серии КБ\КБС

Шкафы представляют собой сварную металлическую конструкцию прямоугольной формы, разделённую полками. Глубина шкафа, расстояние между полками, угол открывания двери подобраны для удобной работы с папками формата А4 или “Корона”



модель	ВхШхГ	кол-во отделений	кол-во полок	трейзер	вес
КБ/КБС 01	260x330x260			-	7
КБ/КБС 02; КБ/КБС 02т	320x420x360	1	-	- / •	13
КБ/КБС 05	1850x440x390	1	4	-	50
КБ/КБС 06	1850x440x390	4	-	-	50
КБ/КБС 09	700x880x390	две секции	1	-	40
КБ/КБС 10	1850x880x390	две секции	8	-	100
КБ/КБС 011; КБ/КБС 011т	670x420x360	1	1	- / •	24
КБ/КБС 012т	670x420x360	1	1	-	24
КБ/КБС 021; КБ/КБС 021т	1300x420x360	1	3	- / •	40
КБ/КБС 023; КБ/КБС 023т	1300x420x360	2	2	- / •	40
КБ/КБС 031; КБ/КБС 031т	1560x470x395	1	3	- / •	55
КБ/КБС 032; КБ/КБС 032т	1560x470x395	3	3	- / •	55
КБ/КБС 033; КБ/КБС 033т	1560x470x395	3	3	- / •	32
КБ/КБС 041; КБ/КБС 041т	960x420x360	1	1	- / •	32
КБ/КБС 042; КБ/КБС 042т	960x420x360	2	1	- / •	32

- Корпус и дверь шкафа изготовлены из стального листа толщиной 1,4 мм. Дверь изнутри усилена коробкой из стального листа толщиной 0,8 мм. В двери шкафа серии “КБ” установлен замок “KALE” производства Турции (или аналог). В двери шкафа серии “КБС” установлен сувальдный замок “Просам” производства России.
- Модели с индексом “т” оснащены отсеком ограниченного доступа (трейзер), который расположен в верхней части шкафа, запираемый на замок почтового типа. Возможно исполнение изделий без трейзера, а также установка опломбирующего устройства тип “шток/флажок” или любое другое.
- Окраска изделия высококачественное порошковое покрытие.

## Скамьи гардеробные Подставки под шкафы

Используются в социальных зонах предприятий и учреждений для оборудования раздевалок, в школах, спортивных комплексах, больницах.



Наименование, тип	ДхШхВ мм
Скамья гардеробная	1000x350x450
Скамья гардеробная	1500x350x450
Скамья гардеробная	2000x350x450
Скамья для спортивных раздевалок (односторонняя)	1500x380x1680
Скамья для спортивных раздевалок (двухсторонняя)	1500x730x1680
Подставка со скамьей (верх дерево)	770x600x330
Подставка со скамьей (верх дерево)	770x600x330
Подставка под шкаф	500x600x300
Подставка под шкаф	500x800x300

- Материал скамьи – липа
- Каркас выполнен из профильной трубы и окрашен порошковой краской (стандартный цвет серый RAL 7035)
- Подставка под шкаф предназначена для установки на нее шкафов для одежды размером : 600,800мм.